

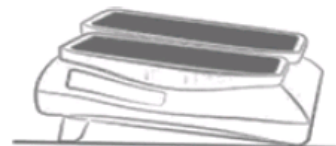
LEGXERCISE

Het complete systeem om uw fysieke gezondheid te helpen verbeteren

- De heen- en weergaande beweging bevordert de rust en ontspanning van uw voeten
- Een eenvoudig te gebruiken product vanuit huis of uw werkplek
- Ideaal voor mensen die veel zitten
- Helpt de bloedcirculatie te verbeteren

Instructies voor gebruik

1. Locatie van de Legxercise: moet vlak op de vloer liggen.
Legxercise heeft twee pootjes, trek deze er indien nodig uit.



2. Steek de adapter in het stopcontact. Steek het andere uiteinde van de adapter in de achterkant van het apparaat

3. Sluit de kabel van de afstandsbediening aan op de aansluiting rechts van het apparaat, u kunt nu de gewenste snelheid kiezen;

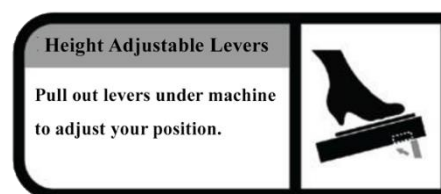
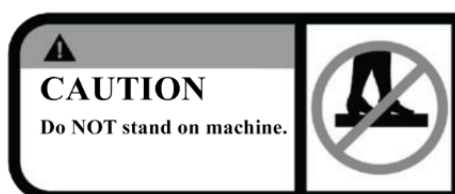
1. Normale snelheid (aanbevolen voor continu en normaal gebruik)
2. Hoge snelheid (aanbevolen voor kort en krachtig gebruik)



4. Plaats uw voeten op beide voetensteunen, **niet op gaan staan**. Het is niet nodig om druk uit te oefenen of enige moeite te doen, gewoon achterover leunen en ontspannen, Legxercise zal al het werk voor u doen.



5. Gebruik Legxercise Professional zo vaak als u wilt. Langdurig gebruik zal betere resultaten laten zien dankzij een gezonde beencirculatie.



Waarschuwing:

- Dit apparaat mag niet worden blootgesteld aan water of spatten. Vloeistof bevattende voorwerpen zoals vazen, een kopje koffie, etc. mogen zich niet in de buurt van het apparaat bevinden.
- Bij gebruik van verlengsnoeren, houd de onderkant van de Legxercise uit de buurt van vocht om schade aan het snoer te voorkomen.
- Houd uw vingers altijd uit de buurt van bewegende delen.
- **Dit apparaat moet buiten het bereik van kinderen worden gehouden.**
- Dit apparaat is niet bedoeld voor gebruik door personen (met inbegrip van kinderen) wier fysieke, zintuiglijke of geestelijke vermogens zijn aangetast, die niet over ervaring of kennis beschikken, tenzij zij toezicht of instructies hebben gehad over het gebruik van het apparaat door een persoon die verantwoordelijk is voor hun veiligheid.
- Kinderen moeten onder toezicht staan om ervoor te zorgen dat ze niet met het apparaat spelen.
- Als de voedingskabel van dit apparaat beschadigd is, moet deze worden vervangen door een speciale kabel of montage die door de fabrikant moet worden geleverd.
- Voor het reinigen gebruikt u gewoon een droge doek terwijl het apparaat uitgeschakeld en losgekoppeld is.
- Koppel het apparaat los wanneer het niet in gebruik is.
- Dit apparaat mag alleen worden gebruikt met de netadapter die bij het product is ontvangen op het moment van aankoop.
- Deze apparatuur zal alleen worden gebruikt met een veiligheidsspanning die gelijkwaardig is aan de op het product aangegeven spanning.
- Ontworpen om alleen zittend gebruikt te worden. **Nooit op de machine staan**, omdat het gewicht van uw lichaam het interne mechanisme van de machine en zijn functies zal beschadigen.

Hoe oude elektrische en elektronische apparatuur af te voeren:

1. Als een symbool met een doorgestreepte vuilnisbak op een product staat, betekent dit dat het product voldoet aan Richtlijn 2002/96/EG.
2. Alle elektrische of elektronische apparatuur moet gescheiden van de gemeentelijke vuilnisophaaldienst worden afgevoerd naar de door de overheid of lokale overheden aangewezen inzamelpunten.
3. De correcte inzameling en behandeling van onbruikbare apparaten helpt om mogelijke risico's voor het milieu en de volksgezondheid te vermijden.
4. Voor meer informatie over hoe u zich van uw oude elektrische en elektronische apparatuur moet ontdoen, neemt u contact op met uw gemeente, de vuilnisophaaldienst of het bedrijf waar u het product hebt gekocht.